

Nr. 18467/11.05.2026

BIBLIOGRAFIE și TEMATICA- integrare clinică SCJUPB- Timișoara

1. SECȚIA CLINICĂ CHIRURGIE GENERALĂ I,II ȘI III


TEMATICA

CHIRURGIE GENERALĂ


1. Anatomia chirurgicala a tiroidei (1)
2. Anatomia chirurgicala a sanului (2)
3. Anatomia chirurgicala a axilei (3)
4. Anatomia chirurgicala a peretelui toracic (4)
5. Anatomia chirurgicala a plamanilor si pleurei (4)
6. Anatomia chirurgicala a mediastinului (4)
7. Anatomia chirurgicala a peretelui abdominal (5)
8. Anatomia chirurgicala a zonelor herniare (5)
9. Anatomia chirurgicala a esofagului (2)
10. Anatomia chirurgicala a diafragmei (2)
11. Anatomia chirurgicala a stomacului (2)
12. Anatomia chirurgicala a ficatului (2)
13. Anatomia chirurgicala a cailor biliare extrahepatice (2)
14. Anatomia chirurgicala a splinei (6)
15. Anatomia chirurgicala a sistemului port hepatic (2)
16. Anatomia chirurgicala a pancreasului (2)
17. Anatomia chirurgicala a duodenului (2)
18. Anatomia chirurgicala a intestinului subtire (2)
19. Anatomia chirurgicala a colonului (2)
20. Anatomia chirurgicala a rectului (2)
21. Anatomia chirurgicala a perineului (2)
22. Anatomia chirurgicala a rinichilor (2)
23. Anatomia chirurgicala a ureterelor (2)
24. Anatomia chirurgicala a vezicii urinare (2)
25. Anatomia chirurgicala a uterului si anexelor (2)
26. Anatomia chirurgicala a sistemului arterial al membrului superior (3)
27. Anatomia chirurgicala a sistemului arterial al membrului inferior (3)
28. Anatomia chirurgicala a sistemului venos superficial si profund al membrului inferior (3)

Subiecte de patologie chirurgicala

1. Traumatismele cranio-encefalice acute (7)
2. Distrofia endemica tireopata (1)
3. Hipertiroidiile (1)
4. Cancerul tiroidian (1)
5. Tiroiditele (1)
6. Cardiospasmul (8)




7. Cancerul esofagului (8)
8. Esofagita caustica (8)
9. Stenozele esofagului (8)
10. Esofagita peptica (8)
11. Herniile hiatale (8)
12. Mastitele acute (9)
13. Mastitele cornice (9)
14. Tumorile benigne ale glandei mamare (9)
15. Tumorile maligne ale glandei mamare (9)
16. Mamela secretanta (9)
17. Traumatismele toracice (7)
18. Traumatismele abdominale (7)
19. Politraumatismele (7)
20. Herniile peretelui abdominal antero-lateral (5)
21. Apendicita acuta (7)
22. Peritonite acute difuze (10)
23. Peritonite acute localizate (10)
24. Ulcerul gastric (8)
25. Ulcerul duodenal (8)
26. Tumorile benigne ale stomacului (8)
27. Cancerul gastric (8)
28. Hemoragiile digestive (8)
29. Indicațiile splenectomiei (8)
30. Colecistitele acute (8)
31. Colecistita cronică litiazică (8)
32. Litiaza caili biliare principale (8)
33. Tumorile maligne ale cailor biliare extrahepatice (8)
34. Chistul hidatic hepatic (8)
35. Cancerul de pancreas (8)
36. Pancreatita acută (8)
37. Ocluziile intestinale (7)
38. Infarctul entero-mezenteric (7)
39. Patologia chirurgicală a diverticulului Meckel (8)
40. Tumorile intestinului subțire (8)
41. Boala Crohn (8)
42. Diverticuloza colică (8)
43. Rectocolita ulcerohemoragică (8)
44. Cancerul colonului (8)
45. Cancerul rectului (8)
46. Supurațiile perianorectale (fistule, abcese, flegmoane) (9)
47. Hemoroizii (9)
48. Litiaza renală (8)
49. Adenomul de prostată (8)
50. Sarcina ectopică (8)
51. Neoplasmul ovarian (8)
52. Fibromatoza uterină (8)
53. Neoplasmul corpului uterin (8)
54. Neoplasmul colului uterin (8)
55. Ischemia acută periferică (8)
56. Ischemia cronică periferică (8)



57. Varicele membrelor inferioare (8)
58. Boala tromboembolica (8)
59. Arsurile (9)
60. Degeraturile (9)
61. Infecțiile acute ale degetelor și mainii (8)
62. Antibioterapia în chirurgie (8)
63. Socul (8)
64. Resuscitarea cardio-respiratorie (8)

Subiecte de tehnici chirurgicale


1. Abordul chirurgical al marilor vase (gat, brat, coapsa) (11)
2. Tehnica abordului venos pentru cateterism (12)
3. Tehnica suturilor vasculare (13)
4. Crosectomia cu smulgerea safenei interne pentru varicele membrelor inferioare (14)
5. Cura chirurgicală a herniei inghinale (15)
6. Cura chirurgicală a herniei femurale (15)
7. Cura chirurgicală a herniei ombilicale (5)
8. Cura chirurgicală a eventrațiilor (5)
9. Cura chirurgicală a evisceratiilor (5)
10. Tiroidectomiile (1)
11. Tratamentul chirurgical al afecțiunilor septice ale sanului (16)
12. Mamectomiile (simplă, Madden, Patey, Halsted) (16)
13. Traheostomia (4)
14. Pleurotomia minimă (4)
15. Apendicectomia (17)
16. Gastrostomia (18)
17. Jejunostomiile (17)
18. Colostomiile (17)
19. Gastroenteroanastomoza (18)
20. Rezecțiile gastrice cu anastomoza gastroduodenală (18)
21. Rezecțiile gastrice cu anastomoza gastrojejunală (18)
22. Vagotomia tronculară subdiafragmatică (18)
23. Piloroplastiile (18)
24. Rezecțiile gastrice pentru cancer (18)
25. Splenectomia (6)
26. Colectectomia (clasică și laparoscopică) (19, 20)
27. Colectostomia (19)
28. Coledocotomiile (19)
29. Drenajul extern al căii biliare principale (19)
30. Derivații biliodigestive (colecistogastroanastomoza, colecistojejunanastomoza, coledocoduodenoanastomoza, coledocojejunanastomoza) (19)
31. Enterectomia segmentară (17)
32. Cistostomia (13)
33. Anexectomia (13)
34. Histerectomiile (21)
35. Amputația de gambă (13)
36. Amputația de coapsă (13)
37. Colectomia segmentară (17)
38. Hemicolectomia dreaptă (17)
39. Hemicolectomia stângă (17)



40. Operatia Hartman (17)
41. Cura chirurgicala a hemoroizilor (22)
42. Cura chirurgicala a supuratiilor perianorectale (22)
43. Cura chirurgicala a hidrocelului (13)
44. Cura chirurgicala a varicocelului (13)
45. Orhiectomia (23)
46. Laparoscopia diagnostica (24)

BIBLIOGRAFIE


1. Caloghera C. - Chirurgia tiroidei și a paratiroidelor, ed. a 2-a, Ed. Mirton, Timișoara, 1996
2. Papilian V. - Anatomia omului, vol. I, II, ed. a 6-a, Ed. Didactică și Pedagogică Buc., 1982
3. Ranga V. - Anatomia omului. Membrle, Ed. Cerna Buc. 1993
4. Coman C., Coman B. - Urgențe medico- chirurgicale toracice, Ed. Medicală Burc. 1989
5. Caloghera C. - Chirurgia peretelui abdominal, Ed. Acad. RSR, Buc. 1987
6. A. Popovici, G. Grigoriu - Splenectomia, Ed. Militară Buc. 1995
7. Caloghera C. - Chirurgia de urgență, Ed. Artab Timișoara 1993
8. N. Angelescu - Tratat de patologie chirurgicală, Ed. Medicală, Buc. 2001
9. Al. Prișcu - Chirurgie vol. I, II, Ed. Didactică și Pedagogică Buc. 1995
10. I. Popescu, C. Vasilescu - Peritonitele, Ed. Celsius, Buc. 1998
11. I. Pop D. Popa - Sistemul arterial aortic - patologie și tratament chirurgical, Ed. Medicală Buc. 1982
12. E. Proca - Tratat de patologie chirurgicală vol. II, Ed. Medicală, Buc. 1998
13. V. Răzeșu - Chirurgie generală - probe practice pt. examene și concursuri, Ed. Răzeșu, Piatra Neamț, 1995
14. P. Ignat - Chirurgia sistemului venos al membrilor inferioare, Ed. Acad. RSR, 1985
15. F. Gavrițaș, V. Oprea - Elemente de chirurgie în hernia inghino-femurală, Ed. OELTY
16. Sârbu P., Chiricuță I., Pande A., Setlacec D. - Chirurgie ginecologică, Ed. Medicală Buc. 1982
17. Simici P. - Elemente de chirurgie intestinală, Ed. Medicală, Buc. 1976
18. I. Juvara, D. Burlui, D. Setlacec - Chirurgia stomacului, Ed. Med. Buc. 1984
19. I. Juvara, D. Setlacec, D. Rădulescu, S. Gavrilescu - Chirurgia căilor biliare extrahepatice, Ed. Med. Buc. 1989
20. E. Târcoveanu - Elemente de chirurgie laparoscopică, Ed. Polirom Iași 1998
21. C. Rădulescu - Ginecologie, Ed. Med. Buc., 1995
22. F. Mandache - Chirurgia rectului, Ed. Med. Buc. 1971
23. Lucan M. - Tratat de tehnici chirurgicale urologice, Ed. Infomedica 2002
24. Duca S. - Chirurgia laparoscopică, Ed. Paralela 45, 2001.



2. SERVICIUL DE PREVENIRE A INFECȚIILOR ASOCIATE ASISTENȚEI MEDICALE

TEMATICA


1. Istoricul epidemiologiei. (1,2,4,5,7)
2. Definiție, scopurile, domeniul de utilizare ale epidemiologiei. (1,2,4,5,7)
3. Metoda epidemiologică, metoda clinică. (1,2,4,5,7)
4. Secvențele metodei epidemiologice (1,2,4,5,7).
5. Bazele epidemiologiei practice. (1,2,4,5,7)
6. Supravegherea în sănătatea comunitară. (1,2,4,5,7)
7. Investigatii epidemiologice. (1,2,4,5,7)
8. Analiza epidemiologică. (1,2,4,5,7)
9. Evaluarea epidemiologică. (1,2,4,5,7)
10. Aplicații ale epidemiologiei în sănătatea publică. (1,2,3,5,7)
11. Cauzalitatea. Factori cauzali. Stabilirea cauzalității. (2,4,5,7)
12. Epidemiologia clinică. (1,2,7)
13. Profilaxia. Screening. (1,2,7,10,11)
14. Epidemiologia generală a bolilor infecțioase. (1,2,4,5,7,10,11)
15. Caracteristicile epidemiologice ale microorganismelor. (2,3,4,5,7)
16. Procesul infecțios (definiție, factori condiționali, forme de manifestare populațională). (2,3,4,5,9)
17. Focar epidemiologic (definiție, factori condiționali, forme de manifestare populațională). (1,2,4,5)
18. Proces epidemiologic (definiție, factori condiționali, forme de manifestare populațională). (1,2,4,5)
19. Epidemiologia prevenirii și controlului bolilor infecțioase.
- 19.1. Infecții virale respiratorii acute. (2,4,5,7,9,10,11,12)
- 19.2. Gripa. (2,5,7,9,10,11,12)
- 19.3. Adenoviroze. (2,5,7,9,10,11,12)
- 19.4. Rujeolă. (2,5,7,9,10,11,12)
- 19.5. Rubeolă. (2,5,7,9,10,11,12)
- 19.6. Variolă. (2,5,7,9,10,11,12)
- 19.7. Varicelă. (2,5,7,9,10,11,12)
- 19.8. Herpes simplex. (2,5,7,9,10,11,12)
- 19.9. Herpes zoster. (2,5,7,9,10,11,12)
- 19.10. Parotidită epidemică. (2,5,7,9,10,11,12)
- 19.11. Mononucleoză infecțioasă. (2,5,7,9,10,11,12)
- 19.12. Psitacoza-ornitoza. (2,5,7,9,10,11,12)
- 19.13. Scarlatina. (2,5,7,9,10,11,12)
- 19.14. Angină cu streptococ beta-hemolitic de grup A. (2,5,7,9,10,11,12)
- 19.15. Difteria. (2,5,6,7,9,10,11,12)
- 19.16. Tusea convulsivă. (2,5,6,7,9,10,11,12)
- 19.17. Meningită meningococică (epidemică). (2,5,6,7,9,10,11,12)
- 19.18. Legioneloze. (2,5,7,9,10,11,12)
- 19.19. Salmoneloze. (2,5,7,9,10,11,12)
- 19.20. Dizenteria bacteriană. (2,5,6,7,9,10,11,12)
- 19.21. Dizenteria amibiană. (2,7,9,10,11,12,13)
- 19.22. Holera și infecții cu alți vibrioni patogeni. (2,5,6,7,9,10,11,12)
- 19.23. Toxiinfecții alimentare. (2,5,7,9,10,11,12)



- 19.24. Boala diareica acuta infectioasa. (2,5,7,9,10,11,12)
- 19.25. Yersinioza. (2,5,7,9,10,11,12)
- 19.26. Campylobacterioza. (2,5,7,9,10,11,12)
- 19.27. Listerioza. (2,5,7,9,10,11,12)
- 19.28. Hepatite virale (transmitere predominant enterala). (2,4,6,7,8,9,10,11,12)
- 19.29. Poliomielita. (2,4,6,7,8,9,10,11,12)
- 19.30. Enteroviroze nepoliomielitice. (2,4,7,9,10,11,12)
- 19.31. Gastroenterita virală (Norwalk), rotavirus. (2,4,7,9,10,11,12)
- 19.32. Toxoplasmoza. (2,7,9,10,11,12,13)
- 19.33. Trichineloză. (2,7,9,10,11,12,13)
- 19.34. Hepatite virale (transmitere predominant parenterală). (2,4,6,7,8,9,10,11,12)
- 19.35. Infecția cu HIV/SIDA. (2,4,7,9,12)
- 19.36. Rickettsia (tifosul exantematic, Brill, febra de 5 zile, febra Q, febra butunoasă). (2,5,7,9,10,11,12)
- 19.37. Antrax. (2,5,6,7,8,9,10,11,12)
- 19.38. Bruceloză. (2,5,7,9,10,11,12)
- 19.39. Pesta. (2,5,7,9,10,11,12)
- 19.40. Tularemia. (2,5,7,9,10,11,12)
- 19.41. Rabia. (2,4,6,7,8,9,10,11,12)
- 19.42. Malaria. (2,7,9,10,11,12,13)
- 19.43. Leishmanioză. (2,7,9,10,11,12,13)
- 19.44. Leptospiroze. (2,5,7,9,10,11,12)
- 19.45. Infecții cu anaerobi (tetanos, botulism). (2,5,6,7,8,9,10,11,12)
- 19.46. Lepra. (7)
- 19.47. Infecții nosocomiale. (2,5,7,9,10,11,12)
- 19.48. Infecții stafilococice. (2,5,7,9,10,11,12)
- 19.49. Infecții cu Pseudomonas aeruginosa. (2,5,7,9)

Epidemiologie generală


1. Tipuri de studii epidemiologice utilizate în studiul cauzalității. (2,7)
2. Esanționarea în studii epidemiologice. (2,7)
3. Analiza frecvenței unor fenomene de sănătate în populație. (2,7)
4. Metode de culegere, prelucrare, interpretare și transmitere multidirecțională a informațiilor epidemiologice în cadrul supravegherii. (2,7)
5. Clasificarea și sinteza măsurătorilor epidemiologice. (2,7)
6. Intocmirea fișei de anchetă epidemiologică (diferite categorii de boli transmisibile). (2,7)
7. Metodologia efectuării anchetei epidemiologice (preliminare, retrospective). (2,7)
8. Intocmirea unui program epidemiologic de supraveghere și control pentru diferite categorii de boli transmisibile (structură, obiective, prestații). (2,7)
9. Prezentarea și interpretarea indicatorilor statistici și reprezentărilor grafice cu largă utilizare în practica epidemiologică. (2,7)
10. Recoltarea, conservarea și transportul produselor patologice (investigarea focarului de boli transmisibile). (2,3,7)
11. Vaccinoprevenția: vaccinuri utilizate în programul largit de vaccinare, alte vaccinuri utilizate în profilaxie (indicații, contraindicații, tehnica administrării, efecte secundare). (2,6,8,9,10,11)
12. Principiile, obiectivele și structura calendarului vaccinarilor în România. (6)
13. Evaluarea fondului imunitar al populației. Controlul, eliminarea, eradicarea unor boli transmisibile prin imunizări active. (2,6,8,9,10,11)
14. Seroprevenția: date generale, seruri de largă utilizare, indicații, contraindicații, reacții adverse, testarea riscului de sensibilizare față de seruri heterologice. (2,6,8,9,10,11)



15. Imunoglobulino-prevenția: date generale, tipuri de imunoglobuline, indicațiile și limitele utilizării. (2,6,8,9,10,11)
16. Decontaminarea microbiană: date generale, mijloace și metode, tipuri de decontaminare, evaluarea eficacității. (2,10,11)
17. Sterilizarea: date generale, mijloace și metode, evaluarea eficacității. (2,10,11)
18. Antibiotico- și chimioprevenția: date generale, indicații, limite, reacții adverse, implicații medicale și socioeconomice. (2,7,9,10,11,12)
19. Lupta împotriva insectelor (vectori generatori de disconfort): date generale, metode și mijloace de prevenție și combatere. (2,10,11,13)
20. Lupta împotriva rozătoarelor daunatoare de importanță epidemiologică: date generale, metode și mijloace de prevenție și combatere. (2,10,11)

Epidemiologie specială

1. Elaborarea unui program anual de vaccinare la nivel teritorial (2,10,11)
2. Reacția de hemaglutinare și hemaglutinoinhibare: principii de interpretare, decizii în diferite situații epidemiologice. (2,4,9,10,11)
3. Teste intradermice de receptivitate utilizate în practica epidemiologică: exemple, principii, tehnica, interpretare. (2,10,11)
4. Elaborarea unui plan de acțiune antiepidemic într-un focar de febră tifoidă. (2,7,9,10,11)
5. Examen de laborator ce se pot solicita în focarul de febră tifoidă pentru orientarea activității antiepidemice. (2,7,9,10,11)
6. Supravegherea epidemiologică activă a stării de purtător de *Salmonella typhi*. (2,7,9,10,11)
7. Măsuri antiepidemice în focarul de holera. (2,7,9,10,11)
8. Elaborarea unui plan de acțiune antiepidemică într-un focar de dizenterie bacteriană. (2,7,9,10,11)
9. Elaborarea unui plan de acțiune antiepidemică într-un focar de toxinfecție alimentară. (2,7,9,10,11)
10. Elaborarea unui plan de acțiune antiepidemică într-un focar de difterie. (2,7,9,10,11)
11. Elaborarea unui plan de supraveghere epidemiologică activă a difteriei, orientarea activității antiepidemice prin examene de laborator și alte investigații paraclinice. (2,7,9,10,11)
12. Supravegherea epidemiologică activă a stării de purtător de bacil difteric. (2,7,9,10,11)
13. Elaborarea unui plan de acțiune antiepidemică într-un focar de scarlatină. (2,7,9,10,11)
14. Elementele supravegherii epidemiologice active a infecției streptococice. (2,7,9,10,11)
15. Supravegherea epidemiologică activă a stării de portaj cu streptococ beta-hemolitic grup A. (2,7,9,10,11)
16. Elaborarea unui plan de acțiune antiepidemică într-un focar de meningită meningococică. (2,7,9,10,11)
17. Măsuri antiepidemice în focarul de tuse convulsivă. (2,7,9,10,11)
18. Măsuri antiepidemice în focarul de leptospiroze. (2,7,9,10,11)
19. Elaborarea unui plan de supraveghere epidemiologică a tetanosului. (2,7,9,10,11)
20. Elaborarea unui plan de acțiune antiepidemică într-un focar de neuroviroză paralizantă cu sindrom de neuron motor periferic. (2,7,9,10,11)
21. Produse patologice ce se recoltează în focarul de neuroviroză pentru diagnosticul de laborator și orientarea activității profilactice. (2,7,9,10,11)
22. Elaborarea unui plan de supraveghere epidemiologică activă a gripei. (2,7,9,10,11)
23. Măsuri antiepidemice în focarul de hepatită virală acută cu transmitere predominant enterală. (2,7,9,10,11)
24. Măsuri antiepidemice în focarul de hepatită virală acută cu transmitere predominant parenterală. (2,7,9,10,11)
25. Măsuri antiepidemice în focarul de SIDA. (2,4,7,9)




BIBLIOGRAFIE

1. Beaglehole R., R. Bonita, T. K. Jellstrom - Elements d'epidemiologie, 1944, OMS, Geneve
2. Bocșan I.S., A. Rădulescu, I. Brumboiu, O. Șuteu, A. Achimaș - Epidemiologie practică pt. medicii de familie, 1999, Ed. Med. Universitară I. Hațieganu Cluj Napoca
3. Buiuc D., M. Neguț - Tratat de Microbiologie Clinică, 1999, Ed. Medicală, Buc.
4. Evans, S. Alfred, R.A. Kaslow - Viral Infections of Humans. Epidemiology and Control, 4th Edition, 1997, Plenum Medical Book Company, New York, London
5. Evans, S. Alfred, Philip, S. Brachman - 3th Edition, 1998, Plenum Medical Book Company, New York, London
6. Caplan Dana Magdalena - Tacu, Valentina Florea, Constantin Ciufecu - Imunoprofilaxie-Imunoterapie - Ghid Practic, Ed. Ex Ponto, Constanța, 2001
7. Ivan Aurel (sub red.) - Epidemiologia bolilor transmisibile, Ed. Polirom, Iași 2002
8. Ivan Aurel, Azoicăi Doina - Vaccinologie, Ed. Polirom, Iași, 1995
9. Mandel G.L., Bennett J.E., Dolin R. - Principles and Practice of Infectious Disease 5th Edition, 2000, Ed. Churchill Livingstone, London, New York
10. Măgureanu Emil, Carmen Busuioc - Ghid de Epidemiologie Practică. Ed. Medicală, Buc. 1995
11. Măgureanu Emil, Carmen Busuioc, C. Bocârnea - Practica Epidemiologică în Bolile Infecțioase, Ed. Medicală, Buc., 1988
12. Voiculescu Gh. Marin - Boli Infecțioase, vol.I,II, Ed. Medicală, Buc. 1989,1990
13. Steriu Dan - Infecții parazitare Umane, Ed. Brilliant, Buc. 1999.

3. SECȚIA CLINICĂ NEUROLOGIE II

TEMATICA

1. Elemente de neurobiologie in afectiunile nevraxiale (7)
2. Semiologia sensibilitatii: (4) - Organizarea sensibilitatii corpului – somesterzia, - Semiologia analitica a sensibilitatii, - Sindroamele senzitive
3. Semiologia motilitatii si a reflexelor: (4) , - Organizarea generala a sistemelor care controleaza miscarea , - Semiologia unitatii motorii , - Sindromul piramidal , - Semiologia extrapiramidala - Semiologia cerebeloasa - Semiologia reflexelor , - Miocloniile
4. Semiologia nervilor cranieni (1,2) , - nervul olfactiv (I) , - nervul optic (II) si caile vizuale - motilitatea oculara (III, IV, VI) , - nervul trigemen (V), - nervul facial (VI) , - nervul vestibular si cohlear (VIII) , - nervul glosofaringian (IX), - nervul pneumogastric (X) , - nervul spinal (XI) - nervul mare hipoglos (XII)
5. Semiologia functiilor vegetative: (4) , - sistemul nervos autonom , - sindroamele hipotalamo-hipofizare
6. Constienta (1,4) , - tulburari de somn si veghe , - starile comatoase , - mutismul achinetic si sindromul de deaferentare , - confuzia, etc.
7. Functiile nervoase superioare (1,4) , - somatognozia , - apraxiile , - agnoziile , - dominanta cerebrala. Afazia , - memoria
8. Epilepsia (1,2,3,8) , - clinica , - etiologie , - fiziopatologie , - tratament
9. Algiile craniene si faciale (1,2,3) - dispozitivul de sensibilitate al fetei si craniului - nevralgia de trigemen - migrena si algiile vasculare ale fetei - algiile craniene si faciale simptomatice - cefaleea
10. Patologia nervilor periferici (1,2,3) - principalele tipuri anatomo-clinice de neuropatii periferice - leziunile radacinilor, plexurilor si nervilor periferici - polineuropatiile - multinevritele - poliradiculonevritele
11. Compresiunile lente ale maduvei si mielopatiile vasculare (1,2,3)




12. Siringomielia și malformațiile atlanto-occipitale (1,2,3)
13. Scleroza în plăci și alte afecțiuni demielinizante (1,2,3)
14. Amiotrofiile spinale progresive. Boala neuronului motor (1,2,3)
15. Boala Parkinson și sindroamele parkinsoniene (1,2,3)
16. Bolile ereditare și degenerative (1,2,3)
17. Sindroamele neurocutanate și alte tulburări de dezvoltare ale sistemului nervos central. Facomatozele (1,2,3)
18. Bolile vasculare cerebrale: (1,2,3) - anatomia și fiziologia circulației cerebrale - malformațiile vasculare cerebrale - complicațiile cerebrale ale hipertensiunii arteriale - ischemia cerebrală - hemoragia cerebrală - ictusul lacunar - tromboflebitele cerebrale
19. Neoplasmelor intracraniene (1,2,3)
20. Traumatismele craniene și ale măduvei spinării (1,2,3)
21. Patologia infecțioasă și parazită (1,2,3)
22. Dementele organice ale adultului (1,2,3)
23. Encefalopatii infantile (1,2,3)
24. Manifestări neurologice în tulburări ereditare de metabolism (1,2,3)
25. Patologia musculară (1,2,3,8)
26. Manifestări neurologice în boli generale (1,2,3)

1. Examenul fundului de ochi (1)
2. Examenul lichidului cefalo-rahidian. Punctia lombară și suboccipitală (1)
3. Explorarea radiologică a canalului rahidian și a conținutului său, măduva spinării și a rădăcinii (3,6)
4. Radiografia simplă de craniu. Examenul radiologic cerebral și medular cu substanță de contrast (5)
5. Examenul Doppler extracranian (1)
6. Angiografia sistemului arterial cervico-cerebral (5)
7. Scintigrafia cerebrală clasică. Notiuni de SPECT și PET (1,5)
8. Tomografia computerizată cerebrală (1,5)
9. Potentialele evocate somestezice (PESS), potențialele evocate vizuale (PEV) și auditive (PEA) (1)
10. Electroencefalografia. Montajul EEG și interpretarea de rutină (1)
11. Principalele explorări electromiografice (EMG) și elemente de interpretare (1)
12. Rezonanța Magnetică Nucleară a structurilor nevraxiale centrale și periferice (1,5,6)
13. Recunoașterea structurilor creierului, măduvei spinării, nervului periferic și mușchilor striati pe piese anatomiche

BIBLIOGRAFIE

1. M. Victor, A.H. Ropper - Adams and Victor's Principles of Neurology, 7th ed., McGraw - Hill, New York 2001
2. Hufschmidt A., Lucking C.H. - Neurologie integrală. De la simptom la tratament, Ed. Polirom, 2002
3. Popa C. - Neurologie, Ed. Național, 1997
4. Arseni C. (sub red.) - Tratat de Neurologie, vol.2 partea I și II, Ed. Med., Buc. 1980 (p.11-1074)
5. Taveras J.M. - Neuroradiology, 3rd ed., Williams&Wilkins, Baltimore 1996
6. Pop T. (sub red.) - Rezonanța magnetică nucleară în diagnosticul clinic, Ed. Med., Buc., (p.125-268, 333382)




7. Kandel E.R., Schwartz J.H., Jessel T.M. - Principles of Neural Science, 4th ed., McGraw - Hill, New York 2000 (p. 67-309)
8. Colegiul Medicilor din Romania - Ghiduri de practica medicala, vol.II, Ed. Infomedica, Buc. 2001 (p.101117, 351-397).

4. SERVICIUL DE ANATOMIE PATOLOGICĂ

TEMATICA

1. Tulburari circulatorii (6,7,9,11,14,15,17)
2. Leziuni celulare reversibile; degenerarea hidropica; steatoza (6,7,9,11,14,15,17)
3. Leziuni tisulare determinate de acumulari proteice: hialinoza; amiloidoza (6,7,9,11,14,15,17)
4. Forme anatomo-patologice ale inflamatiei acute exudative (6,7,9,11,14,15,17)
5. Morfologia inflamatiei tuberculoase (6,7,9,11,14,15,17)
6. Procese de vindecare: regenerarea si repararea conjunctiva (6,7,9,11,14,15,17)
7. Imunopatologia: aspectele morfologice ale reactiilor de hipersensibilizare (tip I, II, IV) si ale bolilor autoimune (6,11)
8. Morfologia tumorilor benigne (1,6,7,9,10,11,14,15,16,17)
9. Morfologia tumorilor maligne (1,6,7,9,10,11,14,15,16,17)
10. Morfologia reumatismului (6,7,9,10,11,14,15,16,17)
11. Morfologia endocarditelor (6,7,10,11,14,15,16,17)
12. Morfologia cardiopatiei ischemice (6,7,10,11,14,15,16,17)
13. Morfologia aterosclerozei (6,7,10,11,14,15,16,17)
14. Morfologia arteritelor si flebitelor (6,7,10,11,14,15,16,17)
15. Morfologia pneumopatiilor acute (6,7,10,11,14,15,16,17)
16. Morfologia tuberculozei (6,7,10,11,14,15,16,17)
17. Tumori bronho-pulmonare (6,7,10,11,14,15,16,17)
18. Gastritele (5,6,7,10,11,14,15,16,17)
19. Ulcerul peptic cronic (5,6,7,10,11,14,15,16,17)
20. Cancerul gastric (5,6,7,10,11,14,15,16,17)
21. Enterocolite acute si cronice (5,6,7,10,11,14,15,16,17)
22. Tumori intestinale (5,6,7,10,11,14,15,16,17)
23. Hepatite acute si cronice (6,7,10,11,14,15,16,17)
24. Ciroze hepatice (6,7,10,11,14,15,16,17)
25. Colecistite (6,7,10,11,14,15,16,17)
26. Tumorile ficatului si cailor biliare (6,7,10,11,14,15,16,17)
27. Leucemii acute si cronice (6,7,10,11,14,15,16,17)
28. Modificari reactive si inflamatorii in ganglionul limfatic (3,6,7,10,11,14,15,16,17)
29. Limfoame maligne non-Hodgkin si boala Hodgkin (3,6,7,10,11,14,15,16,17)
30. Nefropatii glomerulare, tubulo-interstitiale si vasculare (6,7,10,11,14,15,16,17)
31. Tuberculoza urogenitala (6,7,10,11,14,15,16,17)
32. Tumorile prostatei (6,7,10,11,14,15,16,17)
33. Tumorile renale si ale cailor urinare (6,7,10,11,14,15,16,17)
34. Leziunile dishormonale ale endometriului (6,7,8,10,11,14,15,16,17)
35. Leziunile precanceroase si carcinomul de col uterin (6,7,8,10,11,14,15,16,17,19)
36. Tumorile corpului uterin (6,7,8,10,11,14,15,16,17,19)
37. Tumorile ovarului (6,7,10,11,14,15,17)
38. Tumorile glandei mamare (6,7,10,11,14,15,16,17,18)
39. Mastoza fibrochistica (6,7,10,11,14,15,16,17,18)
40. Gusile (6,7,10,11,14,15,16,17)



41. Tiroidite (6,7,10,11,14,15,16,17)
42. Cancerul tiroidian (6,7,10,11,14,15,16,17)
43. Meningite (2,4,6,7,10,11,14,15,16,17)
44. Leziuni vasculare ale S.N.C. (2,4,6,7,10,11,14,15,16,17)
45. Citologia cervico-vaginala (6,10,11,12,16,17,19)
46. Citologia aparatului respirator (6,10,11,16,17)
47. Citologia glandei mamare (secretii si punctie aspiratie) (6,10,11,16,17)
48. Citologia prin punctie aspiratie a glandei tiroide (6,10,11,16,17)
49. Citologia revarsatelor seroase: peritoneale si pleurale (6,10,11,16,17)
50. Modificarile morfologice in SIDA (6,7,10,11,14,15,16,17)


BIBLIOGRAFIE

1. Antonescu Dinu M, Pop Diana Mihaela - Elemente de osteologie articulară, Ed. Teora 2000
2. Arsene Dorel - Neuropatologia, Ed. Didactică și Pedagogică, Buc., 2002
3. Așchie Mariana - Limfoame maligne ne Hodgkiniene gastrointestinale, Ed. Muntenia&Leda, 2001
4. Carp Nicolae, Arsene D., Dănăilă L. - Atlas de patologie chirurgicală a creierului, Ed. Moonfall Press, Buc., 2000
5. Chira C-tin - Gastroenterologie clinică și endoscopică, Ed. Art Print, Buc., 1998
6. Cotran, Kumar, Robbins - Pathologic Basis of Disease, ediția a 6-a, Saunders W.B., 1999
7. Curran R.C., J. Crocker - Curran's Atlas of Histopathology, ed. a 4-a, Ed. Harvey Miller Publishers Oxford University Press, 2000
8. Florescu Maria, Cernea N., Simionescu C. - Endometrul, Ed. Medicală Buc., 1998
9. Hălălău F., Ardeleanu C. - Anatomie patologică vol. I, Ed. Medicală, 2002
10. Rosai Juan - Ackerman's Surgical Pathology, Ed. Mosby, 1996
11. Rubin E., Farber J. - Pathology, ed. a 3-a, Lippincott Raven, 1999
12. Sajin M. - Atlas de citohistologie în patologia colului uterin, Ed. Ex Ponto, C-ța, 1999
13. Sajin M. - Anatomie patologică macroscopică, Ed. Cerna, Buc., 2001
14. Sajin M. - Curs de anatomie patologică, Ed. Cerna, Buc., 1999
15. Stăniceanu F. - Histopatologie practică, Ed. Cerna, Buc., 1999
16. Sternberg S.S. - Diagnostic Surgical Pathology, ed. a 3-a, Ed. Lippincott Williams&Wilkins, 1999
17. Stevens L.J. - Pathology, ed. a 2-a, Mosby, 2000
18. Stolnicu S., Imre E., Jung J., Postelnicu C. - Compendiu de patologie mamară, Ed. Mureșul, 2000
19. Zaharia M., Dimitrie Pelinescu Onciul - Afecțiunile genitale cu virusul papiloma uman, Ed. Diasfera 2002

5. COMPARTIMENTUL DE ALERGOLOGIE ȘI IMUNOLOGIE CLINICĂ

TEMATICA


1. Rinitele alergice perene (8, 11, 13, 14, 15, 24, 32, 33)
2. Rinitele alergice sezoniere (8, 11, 13, 14, 15, 24, 32, 33)
3. Astmul bronșic (8, 11, 13, 14, 15, 19, 20, 24, 29, 30, 31, 32, 33)
4. Urticaria și angioedemul (8, 10, 11, 13, 14, 15, 26, 32, 33)
5. Socul anafilactic (8, 11, 13, 14, 15, 17, 32, 33)
6. Socul anafilactoid (8, 11, 13, 14, 15, 17, 32, 33)
7. Reacțiile adverse medicamentoase (8, 11, 13, 14, 15, 26, 32, 33)



8. Dermatita alergica (8, 11, 13, 14, 15, 21, 26, 28, 32, 33)
9. Dermatita de contact (8, 11, 13, 14, 15, 21, 26, 28, 32, 33)
10. Alergiile polului anterior al ochiului (8, 11, 13, 14, 15, 32, 33)
11. Boala serului, sindroame tip boala serului (8, 11, 13, 14, 15, 32, 33)
12. Alveolitele alergice extrinseci (8, 11, 13, 14, 15)
13. Alergiile alimentare (8, 11, 13, 14, 15, 32, 33)
14. Alergiile la veninuri de insecte (8, 11, 13, 14, 15, 18, 32, 33)
15. Hipereozinofiliile (8, 11, 13, 14, 15, 32, 33)
16. Sindroamele de hiperIgE (8, 11, 13, 14, 15, 35)
17. Sindromul Stevens Johnson (8, 11, 13, 14, 15, 21, 26, 28)
18. Sindromul Lyell (dermatita exfoliativa) (8, 11, 13, 14, 15, 21, 26, 28)
19. Eritemul nodos (8, 11, 13, 14, 15, 21, 26, 28)
20. Colagenoze (8, 11, 13, 14, 15, 26)
21. Vasculite prin hipersensibilizare (6, 8, 11, 13, 14, 15, 16, 26)
22. Afecțiuni renale prin mecanism de hipersensibilizare (8, 11, 13, 14, 15, 36)
23. Constitutia Vidal Samter (intoleranță la pirazolone, aspirina, AINS) (8, 11, 13, 14, 15, 32, 33)
24. Manifestări alergice în sindroamele de imunodeficiență (8, 11, 13, 14, 15, 34, 35)
25. Citopenii imune (8, 11, 13, 14, 15, 27)

BIBLIOGRAFIE

1. Brostoff J., Scadding G., Male D., Roitt I. - Clinical Immunology, Gower Medical Publ., 1996
2. Roitt I., Brostoff J., Male D. - Immunology, 5th ed., Mosby, 1998 (2000)
3. Bara C. - Imunologie fundamentală, Ed. Med., 1996
4. Bara C. - Esențial de imunologie, Ed. Bic All, 2002
5. Păunescu V., Tatu C., Tatu D., Stănescu D., Medrea D. - Imunologie - concepte fundamentale și aplicative, Ed. Helicon, 1996
6. Popescu E. - Reumatologie, Ed. Med Națională, 1999
7. Dejica D. - Tratat de imunologie clinică, vol.I, Ed. Dacia, Cluj, 1997
8. Dejica D. - Tratat de imunologie clinică, vol.II, Ed. Dacia, Cluj, 1998
9. Cristea V. - Imunologie fundamentală, Ed. Med. Universitară I. Hațieganu Cluj, 1999
10. Iamandescu I.B. - Sindromul urticarian, Ed. Infomedica, 1997
11. Popescu L.M., Bancu A., Ursaciuc C., Cialacu V. - Imunologie medicală, Ed. Univ. C. Davila Buc., 1998
12. Popescu L.M. și colab. - Dicționar de imunologie medicală, 2002
13. Middleton E. și colab. - Allergy, principles and practice, vol. I+II, 5th ed., Mosby Year Book, 1998
14. Blerman C.W., Pearlman D.S., Shapiro G.G., Busse W.W. - Allergy, Asthma and Immunology from Infancy to Adulthood, W.B. Saunders Co., 1996
15. Patterson R. și colab. - Allergenic diseases diagnostic and management, 5th ed., Lippincott Raven, Philadelphia, New York, 2002
16. Harrison's Principles of Internal Medicine, 12th ed., vol.I+II
17. Radu J.R. - Alergiile reaginice. Imunoterapia specifică cu vaccinuri alergice, Ed. Amaltea, Buc., 1998
18. Radu J.R. - Alergii la veninuri de hymenoptere, Ed. Tehnică, Buc., 1997
19. Radu J.R., Popescu F.D., Popescu F. - Nebulizarea în astmul bronșic, Ed. Sitech, 1997
20. Radu J.R., Popescu F.D., Popescu F. - Educația adultului astmatic, Ed. Sitech, 1997
21. Simionescu O., Forsea D. - Atlas de dermatologie, 2002
22. WHO - Allergen Nomenclature, Clin. Exp. Allergy, 1995, 25:27-37
23. WHO-NHLBI-Global Initiative for Asthma-GINA 1998 (trad. lb. rom.), 2002
www.ginasthma.com



• Bulevardul Liviu Rebreanu, Nr. 156 Timișoara, jud. Timiș. Cod Postal 300723
• Cod fiscal 4663448 • Telefon +4 0356 433111 • Fax +4 0256 486956
• e-mail: judetean@hosptm.ro • www.hosptm.ro



24. WHO-NHLBI-EAACI-Allergic Rhinitis and its Impact on Asthma-ARIA 2001 (trad. lb. rom.)
25. WHO Position Paper - Allergen Immunotherapy, therapeutic vaccines for allergic diseases, Allergy, 1998, 53:6-42
26. Hunter J.A.A., Savin J.A., Dahl M.V. - Clinical Dermatology, 2nd ed., Blackwell Science, 1996
27. Popescu D.M. - Hematologie clinică, Ed. Med., 1994
28. Forsea D., Popescu R., Popescu C.M. - Compendiu de dermatologie și venerologie, Ed. Med., 1997
29. Popescu F.D., Popescu F., Voicu V. - Farmacoterapie inhalatorie, Ed. Sitech, 1995
30. Popescu F., Negulescu M., Popescu F.D. - Farmacologie clinică, Aparat respirator, Ed. Sitech, 1995
31. Duțu S., Bâscă N., Bistriceanu G. și colab. - Explorarea funcțională pulmonară, Ed. Med., 1997
32. Holgate S.T., Church M.K. - Allergy, Mosby Wolfe, 1995
33. Mygind N., Dahl R., Pedersen S. și colab. - Essential Allergy, 2nd ed., Blackwell Science, 1996
34. Hyde R.M. - Immunology, 3rd ed., National Medical Series for Independent Study, Williams&Wilkins, 1995
35. Richardson H.B. - Immunology; allergic disorders, section 12, in the Merk Manual of Diagnosis and Therapy, 17th ed., 1999
36. Bennett W.M. - Genitourinary disorders, section 17, in the Merk Manual of Diagnosis and Therapy, 17th ed., 1999